




Excel con Microsoft Copilot: Automatización y Análisis de Datos para Profesionales



Descubre cómo Copilot transforma tu forma de trabajar con hojas de cálculo



 15, 16, 18, 22, 23, 25, 29 y 30 de junio

 Horario: 16:00 a 18:00

 Aula virtual - Videoconferencia en tiempo real

 16 horas

PLAZAS LIMITADAS

Inscripción hasta
junio 5 de 2026

Precio asociados: 230 € + IVA
Precio no asociados: 300 € + IVA
Bonificable FUNDAE: Hasta 228,80€

Información del curso

Objetivos

- En este curso desarrollaremos las capacidades de Copilot en Excel y cómo puede ayudarnos a ser más ágil y eficaz en nuestro trabajo diario como analista de datos.
- Repasaremos las capacidades analíticas de Excel fundamentales a través de Copilot y su intuitiva interfaz, que nos permite dar instrucciones en lenguaje natural.
- Conviértete en un profesional de análisis de datos altamente eficaz gracias a la inteligencia artificial en Excel.



Roberto Mediero Enesta

Docente y consultor con más de 35 años de experiencia. Especializado en el desarrollo de soluciones avanzadas en Excel y en el análisis de datos mediante herramientas como Power BI.

Certificación oficial Microsoft Excel Expert.

Contenidos

- ◆ **PRIMEROS PASOS CON COPILOT EN EXCEL**
 - Identificar que versión de copilot tienes y requisitos para un buen funcionamiento
 - El panel de copilot en excel. Modo chat y modo agente
 - Anatomía de un buen prompt de copilot en excel
- ◆ **ANÁLISIS DE DATOS CON COPILOT**
 - Hacer preguntas sobre tus datos con copilot en excel
 - Identificar tendencias y patrones con copilot en excel
 - Obtener resúmenes ejecutivos de una tabla con copilot en excel
 - Detectar anomalías y valores atípicos con copilot en excel
- ◆ **FÓRMULAS CON COPILOT**
 - Pedir fórmulas en lenguaje natural con copilot en excel
 - Fórmulas de búsqueda con copilot en excel
 - Fórmulas condicionales con múltiples criterios con copilot en excel
 - Fórmulas que combinan múltiples funciones con copilot en excel
 - Fórmulas con cálculos de tiempo relativo con copilot en excel
 - Fórmulas para manipular texto con copilot en excel
 - Explicar fórmulas existentes con copilot en excel
 - Corregir errores en fórmulas con copilot en excel
 - Modernizar fórmulas antiguas con copilot en excel
 - Generar columnas calculadas automáticamente con copilot en excel
- ◆ **ORGANIZACIÓN Y LIMPIEZA DE DATOS CON COPILOT**
 - Ordenar y filtrar usando lenguaje natural con copilot en excel
 - Formato condicional con copilot en excel
 - Detectar y corregir inconsistencias con copilot en excel
 - Transformar formato de datos con copilot en excel
- ◆ **VISUALIZACIÓN CON COPILOT**
 - Crear gráficos con copilot en excel
 - Modificar gráficos existentes con copilot en excel
 - Elegir el gráfico correcto con copilot en excel
- ◆ **LA FUNCIÓN =COPILOT()**
 - Cómo usar la función =copilot() en excel
 - Clasificar datos con =copilot() en exce
 - Generar resúmenes dentro de celdas con la función =copilot() en excel
 - Extraer información específica de texto con =copilot() en excel
 - Combinar =copilot() con otras funciones de excel
- ◆ **CASOS PRÁCTICOS COMPLETOS**
 - Preparar un informe de ventas con copilot en excel
 - Analizar resultados de una encuesta con copilot en excel
 - Crear un forecast de ventas con copilot en excel

Dirigido a

Profesionales que utilizan Excel y quieren mejorar su productividad con Inteligencia Artificial. Ideal para analistas, perfiles de negocio y cualquier usuario que desee automatizar tareas y analizar datos con Copilot sin necesidad de conocimientos avanzados.

Requisitos técnicos (Actualizados)

- **Cuenta activa a Microsoft 365 compatible con Copilot en Excel (requisito imprescindible).**
- Acceso habilitado a Copilot dentro de Excel.
- Excel actualizado a una versión compatible.
- Uso de archivos guardados en la nube de Microsoft 365 (OneDrive o SharePoint) con Autoguardado activado.
- Sistema operativo compatible: Windows 10, Windows 11, MacOS 14 (Sonoma) o superior
- Conexión a internet activa (operativa)
- **IMPORTANTE:** Disponer de Microsoft 365 no garantiza por sí solo que Copilot esté habilitado dentro de Excel. Antes de formalizar la inscripción, cada participante deberá comprobar que el **botón "Copilot" aparece y funciona en Excel con la cuenta que utilizará durante el curso.**

Inscripciones



aclunaga@aclunaga.es
rcernadas@aclunaga.es



981 578 206

Reserva tu plaza ahora